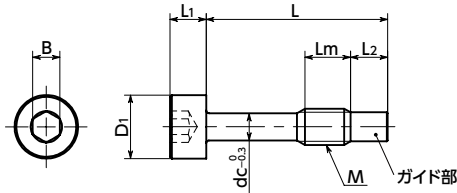


## SSC-IG 六角穴付き脱着防止ねじ(斜め締め防止)



かじり・焼きつき防止 簡単作業 SUS ステンレス



## ● 材質・仕上げ



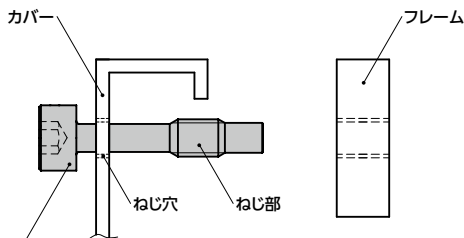
	<b>SSC-IG</b>
本体	SUSXM7 (SUS304相当)
強度区分	A2-70

## ⚠ 使用上の注意

- 必ずガイド部を完全にめねじに差し込んでから、締めつけてください。差し込みが不十分な場合、かじりが発生する恐れがあります。
- ご使用前に、めねじ部の摩耗や切粉がないことを確認してください。
- ガイド部にめねじ山の残りが見られる場合がありますが、機能上問題はありません。
- カバー側のめねじ穴の内径はdc寸法以上としてください。
- カバーの厚さは0.8mm以上としてください。

## ● 取り付け例

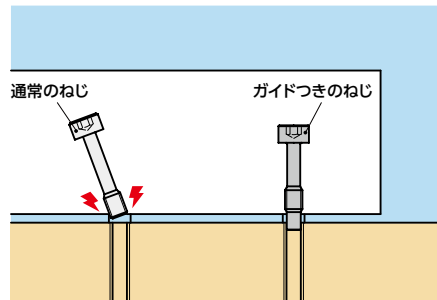
カバーにめねじ穴を加工して、**SSC-IG**のめねじ部を貫通させてください。めねじをフレームから取りはずしても、**SSC-IG**のめねじ部がカバーのめねじ穴に引っかかるため、**SSC-IG**がカバーから抜け落ちることはありません。



**SSC-IG** 六角穴付き脱着防止ねじ(斜め締め防止)



- ステンレス製のガイドつき六角穴付き脱着防止ねじ。
- ねじの脱落・紛失を防止します。取り付け・取りはずしが頻繁な保護カバーや点検用カバーの固定に。
- 作業性が悪い場所でも、ねじ先端のガイドにより、めねじに対して垂直に挿入しやすい構造です。
- 斜め締めによるかじりや破断を防止します。



- 作業者の熟練度に依存せず、安定した締結作業が可能です。
- かじり発生リスクをより低減させる、特殊表面処理仕様にも対応可能です。コンタクトセンターにお問い合わせください。

## ● 用途

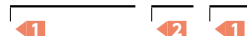
保護カバー・点検用カバーの固定  
CEマーキング対応  
狭所・高所・暗所など、ねじの斜め締めが起りやすい場所に  
工作機械 / 食品機械 / 電気・電子機器

単位: mm

品番 ①	M(並目)		L ②	Lm	D1	L1	B	dc	L2	質量(g)
	ねじの呼び	ピッチ								
<b>SSC-M3-IG</b>	M3	0.5	10 12 16 20 25	4	5.5	3	2.5	2.2	2.4	0.7 - 1.2
<b>SSC-M4-IG</b>	M4	0.7	16 20 25 30	5	7	4	3	3	3.3	2 - 3.2
<b>SSC-M5-IG</b>	M5	0.8	16 20 25 30	6	8.5	5	4	3.9	3.8	3.2 - 5.2
<b>SSC-M6-IG</b>	M6	1	20 25 30 35	8	10	6	5	4.5	4.7	6.2 - 9.4
<b>SSC-M8-IG</b>	M8	1.25	25 30 35 10	10	13	8	6	6.3	5.9	14 - 16

- 品番指定 ※価格・納期はNBKウェブサイトをご覧ください。

## SSC-M5-16-IG



1 バラ売り 1本から注文できるため対象外	2 クリーン洗浄・クリーン梱包 対応可・別料金	3 ねじカッター 対応不可	4 ゆるみ止め お問い合わせください	5 脱着防止加工 脱着防止加工済み
--------------------------	----------------------------	------------------	-----------------------	----------------------